

Школьный вестник


ГАЗЕТА ТБОУ СОШ № 585

САНКТ-ПЕТЕРБУРГА

Выпуск № 2

Ноябрь -
декабрь

2020г



Сегодня в номере:

Мама – лучшее слово на свете. Тайна его происхождения разгадана. И ещё много интересного.

День хорошего настроения.

«Дай лапу, Друг!», или ещё раз о человечности.

Сделаем мир безопаснее .

Герои прошлого и настоящего.

Проект: «Школа 585 в лицах: путь героя».

ОЧ(ень) УМЕЛЫЕ РУЧКИ.

Безопасные каникулы.



Наш ответ коронавирусу!

Очень часто вопрос беспокоит один: «Что спасёт, что спасёт наш прекрасный мир?»

*Отвечаем мы вновь и вновь: «Мир спасут
доброта и любовь!»*

Неиссякаемый источник доброты и любви - наши мамы.

*Именно благодаря им наш такой хрупкий мир вопреки
всем бедам живёт и будет жить века.*

К. Г. Паустовский говорил: «Многие русские слова сами по себе излучают поэзию, подобно тому, как драгоценные камни излучают таинственный блеск».

Таким словом для нас является слово «МАМА»

Каково же происхождение этого слова?

Считается, что слово МАМА относится к той группе слов, которые появились еще до возникновения у людей членораздельной речи. Эти слова происходят из детского лепета и обозначают важнейшие для каждого человека понятия. К таким понятиям относятся, прежде всего, термины родства. Слог "ма" - самый простой из того, что может выговорить младенец. И слово МАМА произошло, как предполагают, из повторения этого слога. Ведь мама была главным человеком в жизни малыша в первобытные времена, он проводил с ней все время, пока папа охотился и защищал семью от врагов.

"Мама" - первое слово человека, который только что явился в мир. Может быть, оно и было первым словом всего человечества. Возможно, с него и с ему подобных "детских" слов начался в глубокой древности наш язык.

Из других простейших слогов, которые ребенок учится произносить в первую очередь, тоже появились понятия, обозначающие ближайших родственников: па-па, дя-дя, тя-тя, ба-ба.

Родственные связи являются самыми значимыми во все времена, а развитие речи у детей протекает, в целом, сходным образом. Поэтому неудивительно, что на



подавляющем большинстве языков самые важные для каждого человека слова звучат похоже. Русские дети называют мать "мама", маленькие французы - "маман", немецкие ребята - "мама", английские - "мэмма", китайские - "мама", корейские - "omma".

У всех народов это слово состоит из двух слогов.



Но если вы думаете, что слово "мама" всюду и везде, у всех народов мира означает в устах младенцев "мать", то вы ошибаетесь!

Название родственников (мама, папа, дедушка, бабушка) в грузинском языке произносится совершенно по-другому и

немного озадачивает русского человека.

Если грузин назвал кого-то мамой, то значит это его папа. Слово «папа» (პაპა) произносится как мама. А вот название члена семьи «мама» (დედა) уже звучит как «дэ-да».

Дедушка (ბაბუა) по-грузински будет «ба-буа». И только бабушка (ბებო) произносится близко к русскому слову как «бэ-биа».

Вот такой необычный грузинский язык: хочешь сказать «папа» – говори «мама», а хочешь сказать «мама» – говори «дэда», в очень нежном варианте – «нана».



На разных языках мира


1. *mom, mommy, mum, mummy, ma, maw, mammy, maa, amaa, mata* — английский и родственные ему языки;
2. *māma (妈妈/媽媽)* — по-китайски
3. *tata* — на французском и персидском языках;
4. *tatma* — на итальянском и исландском;
5. *mãe* — по-португальски
6. *madre* — по-испански

Слово «МАМА» происходит от индоевропейской формы, родственной украинской, белорусской - **ма́ма**, болгарской - **ма́ма**, сербохорватской - **ма́ма**, словенской - **та́ма**, чешской - **та́ма**, словацкой - **тата**, польской - **тата**.

Слова - родственники и не совсем

Мамочка, мамуля, маменька, мамонька, мамунька, мамынька, мамун, мамуська, мамуся, мамушка, матуничка, матуненька, матуся, матусенька, маточка, мамушка, мать, матушка, маман


Пословицы, посвящённые матери:



Мать кормит детей, как земля — людей.

*Мать всякому делу голова.
Самое ценное и дорогое на свете -это мать и отец.*

Афоризмы:

- 
- *Дети - якоря, которые удерживают мать в жизни. Софокл*
 - *Сердце матери - неиссякаемый источник чудес. П. Беранже*
 - *Сердце матери - это бездна, в глубине которой всегда найдется прощение. О.Бальзак*
 - *Без солнца не цветут цветы, без любви нет счастья, без женщины нет любви, без матери и нет поэта, ни героя, вся гордость мира от матерей.*
 - *М. Горький*
 - *Все прекрасное в человеке - от лучей солнца и от молока матери. М. Горький*



Картина неизвестного автора
«Мать и дитя». Посмотрите
внимательно, и вы увидите
мать и дитя, которые
молятся.

Расул Гамзатов

Мама

По-русски «мама», по-грузински «нана»,
А по-аварски — ласково «баба».
Из тысяч слов земли и океана
У этого — особая судьба.

Став первым словом в год наш колыбельный,
Оно порой входило в дымный круг
И на устах солдата в час смертельный
Последним звоном становилось вдруг.

На это слово не ложатся тени,
И в тишине, наверно, потому

Слова другие, преклонив
колени,
Желают исповедаться ему.

Родник, услугу оказав
кувшину,
Лепечет это слово оттого,
Что вспоминает горную вершину —
Она прослыла матерью его.

И молния прорежет тучу снова,
И я услышу, за дождем следя,
Как, впитываясь в землю, это слово
Вызванивают капельки дождя.

Тайком вздохну, о чем-нибудь горя,
И, скрыв слезу при ясном свете дня:
«Не беспокойся, — маме говорю я, —
Все хорошо, родная, у меня».

Тревожится за сына постоянно,
Святой любви великая раба.
По-русски «мама», по-грузински «нана»
И по-аварски — ласково «баба».



*Наши талантливые детки очень любят своих мам,
поэтому много добрых слов было им посвящено:*

Маме посвящается...

Мама, я люблю тебя!
Счастья, здоровья, любви и добра!
Чтобы сбывались твои мечты!
С Днём тебя матери!
А также тебе я желаю
Красоты, умноты и силы немного,
Ведь ты у меня такая одна:
Ты , мама, всех милее,
Всех румяней и белее!

Алешкова Полина, 5В

Лучшая мама моя!

**Я буду помнить тебя и любить
всегда!**

Ты, как свет в душе,

Продолжаешь жить во мне!

Ты космос бесконечной любви,

Которая есть у тебя.

А я лишь планета,

**Которую обнимает ВСЁ, что
есть у меня.**

А ты и есть это ВСЁ!

Хлыстов Прохор, 5в класс



*Прекрасные плакаты украсили школу ко Дню матери, наполнив
коридоры светом и теплом.*

Все плакаты можно разделить на группы:



1. Плакаты с фотографиями дорогих, любимых мам и пожеланиями



К слову сказать...

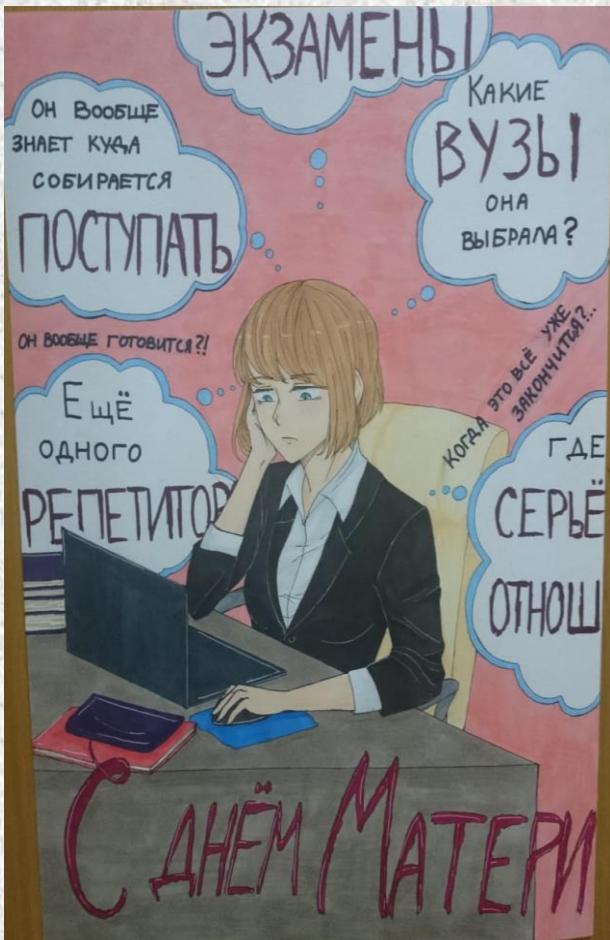

Мы провели опрос. Нашей задачей было узнать, как называют наши детки своих мам.

Ответы были такие: **мамуля, мамулечка, мам, ма, мамочка, мамусенька, мамусь, мамик.**



2. Плакаты со стихами и пожеланиями





3. Плакаты, раскрывающие суть материнских забот и труда

27 НОЯБРЯ – ДЕНЬ ХОРОШЕГО НАСТРОЕНИЯ

Вот уже подряд два дня я сижу рисую.



*Красок много у меня -
выбирай любую.
Я раскрашу целый свет в
самый свой любимый цвет!*

Оранжевое небо,

*Оранжевое море,
Оранжевая зелень,
Оранжевый верблюд,
Оранжевые мамы
Оранжевым ребятам
Оранжевые песни
Оранжево поют.*

Перед Новым годом хорошее настроение у нас ассоциируется с мандаринами.

А когда же этот такой привычный для нас фрукт появился в России?



Елена Шумакова. Под елкой. 2018

Частное собрание

В **Россию** мандарины начали завозить из Германии в 1870-х годах. В то время они еще не были символом Нового года и **Рождества**: поспевали фрукты в декабре, а доставить их в **Петербург** и **Москву** можно было только к концу января. В 1890-х годах первые мандариновые плантации появились в Абхазии и одной из грузинских областей — Кахетии. Сроки доставки фруктов в крупные российские города благодаря этому сократились, и вскоре в

богатых семьях появилась новая традиция: **рождественскую елку** начали украшать мандаринами. Часто их заворачивали в золотую или серебряную фольгу.

Однако вплоть до 1960-х годов эти фрукты оставались редким и дорогим лакомством, которое часто встречалось только в южных регионах. Лишь в 1963 году в СССР прибыл первый сухогруз с мандаринами из Марокко. После этого африканские цитрусы стали доставлять регулярно, и привозили их в Советский Союз как раз к новогодним праздникам. Зимой они были едва ли не единственными свежими фруктами, которые можно было подать к праздничному столу. С тех пор мандарины в СССР, а затем и в России стали ассоциироваться именно с Новым годом.

В СССР привозили плоды сорта «уншиу» — кисло-сладкие, приплюснутые, с толстой



кожурой. Сейчас из Испании и Марокко в Россию поставляют сладкие тонкокорые мандарины - клементины, а в Абхазии выращивают многочисленные гибриды сортов «уншиу» и «сацума».

Александр Ильин.

Перед Рождеством. 2013

Частное собрание

За месяц до Нового года захотелось почувствовать праздничное настроение, поэтому 27 ноября школа была раскрашена в жёлто-оранжевые тона.

ДЕВИЗ ДНЯ - "Раскрасим краски ноября"

Оранжевым было всё: и резинки для волос, и рубашки, и футболки, и толстовки, и макияж, и игрушки, и школьные принадлежности, и шарики, и фрукты, и даже овощи. Настроение



было приподнятое, но не у всех...

Был проведён конкурс на самое дружное оранжевое настроение (класс, где оригинальнее всего будут оранжевые элементы у ВСЕХ детей и КЛАСНОГО руководителя)





Победителями стали 1-Б и 10-Б классы!



Новый год – праздник чудес и добра.

Доброй традицией стало участие учеников нашей школы в благотворительной акции

«Дай лапу, Друг!»



Лучше маленькая помощь, чем большое сочувствие!

Для приюта для собак-инвалидов «Особый друг»

<https://vk.com/animalfondru>



Для приюта для собак «Полянка»
https://vk.com/priut_polanka



Участие в социальном проекте «Огонёк добра»

В рамках данного проекта 5-В класс собрал 79 батареек.

Как утверждают учёные, один источник питания в состоянии загрязнить порядка 20 м² почвы, на которой после этого не растёт ничего. Чтобы восстановилась экология, понадобится много времени и усилий.

Вред от батареек для окружающей среды обусловлен применением тяжёлых металлов в качестве исходного материала при их изготовлении. Перечень опасных элементов, присутствующих практически в каждом элементе питания, выглядит внушительно:

- магний;
- кадмий;
- ртуть;
- олово;
- свинец;
- цинк.

Некоторые умники предлагают сжигать использованные батарейки, не задумываясь, сколько при этом в окружающую среду выделится ядовитых веществ. Опасность в данном случае заключается ещё и в том, что всё, улетучивающееся в атмосферу, рано или поздно опять окажется на земле вместе с осадками.

Чем опасны для человека

Вред батареек для человека очевиден уже потому, что каждый миниатюрный источник тока содержит опасные для здоровья элементы:

- **Свинец.** Длительное воздействие этого элемента уничтожает эритроциты, негативно влияет на состояние нервной системы и костной ткани. Место накопления — почки.
- **Кадмий.** Плохо влияет на лёгочную систему и почки. Оседает в печени, щитовидной железе, костях, почках. Способствует возникновению очагов раковых заболеваний.
- **Ртуть** — химический яд, относящийся к разряду особо опасных. Поэтому используется она в батарейках довольно редко. Она способна проникать в тканевые образования всех органов и накапливаться там. В результате возникают нервные расстройства, нарушаются функции двигательного аппарата, ухудшаются зрение и слух, разрушаются печень и почки. Больше всего она вредна для детей.
- **Никель и цинк** разрушают поджелудочную железу и мозг.
- **Щёлочь** можно условно отнести к самому безобидному элементу, но и она способна нанести вред слизистым тканям и коже.

Когда батарейка начинает течь или окисляться, величина наносимого вреда существенно увеличивается. Если это уже случилось, то как можно быстрее избавьтесь от опасного аккумулятора, проследив чтобы другие члены семьи и особенно дети не прикасались к нему.

Зачем сдавать батарейки?

Что происходит с батарейкой, когда вы ее выкидываете



Умножим 79 на 20 и получим 1580 кв. метров незагрязнённой земли, а 400 на 79 - 31600 л чистой воды!

А сколько деревьев сохранено после сдачи 2700 кг макулатуры в октябре!



На внеурочной деятельности к нам приходили пожарные леса. Они рассказывали нам о том, что делать при пожаре в лесу и куда идти. А ещё какие бывают пожары. Они бывают в разных лесных местах, например, на болоте. А в конце мы фотографировались с оборудованием и в костюмах пожарных. Мне очень понравилось.

Образцова Полина, 5-В класс

День Героев Отечества

Каждый класс принял участие в конкурсе Боевых листов.

Отрадно, что мы не только не забываем героев прошлого, но и чтим героев нашего времени.



Турлин Георгий Михайлович 1915-1966

Турлин Георгий Михайлович 1918г.р.
Звание: сержант
в РККА с 1939 года Место призыва: Октябрьский РВК, Ленинградская обл., г. Ленинград, Октябрьский р-н
Место службы: 240 ед 38 А БрянФ
Дата подвига: 14.08.1942
№ записи: 10488001

Турлин Георгий Михайлович был наводчиком артиллерийского орудия. 8 августа 1942 года батарея, в которой служил Георгий, была направлена для сопровождения пехоты. Шли бои на Ленинградском фронте.

Точным и внезапным огнем Турлин вызвал замешательство вражеской пехоты и прервал путь автоматчикам.

За один час были отбиты три атаки и выпущено 60 снарядов по пехоте противника. Турлин не прекращал огня пока автоматчики врага не отошли с большими потерями. За один день боев было уничтожено до трех взводов пехоты противника, а расчет Турлина не имел потерь в личном составе.

За этот бой Турлин Георгий Михайлович был награжден медалью "За боевые заслуги".



Боевой листок



Марузин Иван Павлович
1902-1941г.

Марузин Иван Павлович сумел в Смоленском районе Республики Карелия на месте боя 3 Ленинградской дивизии на переднем фланге с пехотной дивизией финской Карельской армии в сентябре 1941 года. Был награжден орденом Красного Знамени РСФСР с № 2056 воевал в звании кавалера Марузин И.П. 1902г., в 1922г. за заслуги при подавлении Хронштадтского мятежа. Лоскутки моего альбома 2 СПЗСР. Военное звание Кавалерия. Убит 6 августа 1941 года.
8 мая 2011г. останки война торжественно погребены в братской могиле в п. Снегидея, в респ. Карелия.



Иван Павлович Марузин
Дата рождения: 1902
Место рождения: г. Ленинград
Дата и место призыва: Ленинградский Ленинградский обл. г. Ленинград, Ленинградский район
Ран: Кавалерия
Получил звание: Кавалерия
Дата выслуги: 08.08.1941
Наименование ведомственного знака отличия: Орден Красного Знамени
Номер знака ведомственного отличия: № 2056
Номер знака ведомственного отличия: № 2056




Николай Гастелло
(1907-1941)



БОЕВОЙ ЛИСТОК

Николай Францевич Гастелло — (рожд. 23 апреля (6 мая) 1907 г. — смерть 26 июня 1941 г.) — советский летчик, капитан, Герой Советского Союза (1941 г. посмертно). Выпускник Луганской Военной авиационной школы летчиков (1933 г.). Принимал участие в боях в районе р. Халхин-Гол, советско-финляндской и Великой Отечественной войне.

Работал слесарем, затем в 1932 году был призван на службу в Красную Армию. Попал в авиалетчик, где стал летчиком. Николай Гастелло участвовал в трех войнах. За год до Великой Отечественной он получил звание капитана. 26 июня 1941 года экипаж под командованием капитана Гастелло вылетел для удара по немецкой механизированной колонии. Дело было на дороге между белорусскими городами Молодечно и Радосховичи. Но колония хорошо охранялась вражеской артиллерией. Завязался бой. Самолет Гастелло был подбит из зенитки. Снаряд повредил топливный бак, машина загорелась. Летчик мог катапультироваться, но он решил исполнить воинский долг до конца. Николай Гастелло направил горящую машину прямо на колонну врага. Это был первый огненный таран в Великой Отечественной войне. Фамилия храброго летчика стала нарицательной. До конца войны всех асов, решивших пойти на таран, называли гастелловцы. Если следовать официальной статистике, то за всю войну было совершено почти шестьсот таранов соперника.



Великая Победа 2 А'

В нашей школе возобновляется проект:

«Школа 585 в лицах. ПУТЬ ГЕРОЯ»

Школа 585 Кировского района г. Санкт-Петербург... Для кого-то это настоящее, наполненное успехами и интересным общением место. Для некоторых – просто серые будни, учёба, от которой не уйти... Есть и те, кому всё лень и непонятно и зачем всё это вообще нужно. Сегодня мы продолжаем когда-то появившуюся, но на некоторое время приостановленную инициативу – рассказывать о школе 585 в лицах. В лицах героев нашей общей школьной летописи - учащихся, которые сегодня сочетают учёбу с интересным увлечением; выпускников, которые теперь точно понимают, зачем и почему нужно учиться. И что окончание школы – это, конечно, финал большого важного пути, но на самом деле – только старт, начало новой, полной огромных возможностей жизни. Возможно, одним из наших следующих героев станет чей-то родитель, который креативно и увлекательно расскажет нам о своей профессии или хобби. Это может быть и педагог школы, которого мы все знаем по школе, но сможем открыть его другие стороны, увидим новые грани личности.

Главная цель проекта «Школа 585 в лицах. ПУТЬ ГЕРОЯ» – осознать, сколько возможностей есть у человека, если вовремя встать на путь героя. Ведь каждый из нас – герой своей жизни, своей судьбы, своей игры.

Участником первого такого урока стал выпускник школы 585, золотой медалист, сегодня известный российский баскетболист, игрок подмосковной команды «Химки-2» **ВЛАДИСЛАВ ШАРАПОВ**.

Влад, по мнению многих его болельщиков, просто не мог не стать баскетболистом. Уже в юном возрасте у него была солидная антропометрия, которая обеспечивала его доминирование под кольцом в игре со своими ровесниками.



очкам и подборам. Затем была годичная командировка в Литву (клуб ВКС из лиги RKL) и возвращение в питерский клуб.

Краткая справка о спортивном пути

Будучи игроком системы питерского «Зенита» Шарапов в 16 лет дебютировал в молодежной Лиге ВТБ и сразу же стал лидером команды по



К 19-ти годам Владислав Шарапов стал самым доминирующим игроком



Единой молодежной Лиги ВТБ. И даже переход из «Зенита-М» в более сильные по составу «Химки-2» никак не отразился на его цифрах. Сезон-2018/19 («Зенит-М»): 20,1 очка (1-й в лиге), 14,4 подбора (1-й в лиге), 28,7 балла за эффективность (1-й в лиге), символическая пятерка Финала восьми, а также новый рекорд турнира по подборам за матч.

«Химки» – главные герои последних двух туров Евролиги. И среди молодых талантов подмосковного клуба наш Владислав Шарапов. В этом сезоне 5 октября Влад провел свой первый матч в Единой Лиге ВТБ (против эстонского «Калева»), где успел отметиться двумя набранными очками, а спустя 9 дней дебютировал в Евролиге. За четыре с половиной минуты против мадридского «Реала» молодой центровой запомнился постоянной собранностью, высокой скоростью реакции и тем, что в одном из владений испанской команды помешал забить Вальтеру Таварешу.



Влад ответил на вопросы учеников.

Вот некоторые из них:


1. Любимая книга и фильм. Какую музыку слушаете?
2. Когда родилась мечта о большом спорте? Кто помог поверить в себя и не сдаваться?
3. Как удавалось совмещать учёбу и тренировки? Было ли время на компанию, прогулки?
4. Классный руководитель и учителя в средней и старшей школе. Самые яркие моменты школьного общения.
5. Ваш распорядок дня. Если есть выходные, как вы их проводите? Покажите нам несколько упражнений из вашей утренней зарядки, чтобы помогали быстрее проснуться.
6. Что бы посоветовали сегодняшним школьникам? Как спастись от лени и всеобщей страсти к гаджетам?
7. Пожелание школе и учителям, чем хорошим вспоминается 585 и в каких моментах нам нужно усилиться, как говорят в спорте?

8. Если представить сына или дочь, они будут заниматься профессиональным спортом?
9. Спортивные мечты и простые будничные желания, которые так хочется воплотить.

Слово «герой» имеет несколько значений. Это человек исключительной смелости и доблести либо одно из главных действующих лиц литературного или иного произведения культуры (кинематографический, игровой герой). Так можно назвать и всех нас в контексте ведущей роли в своей собственной жизни и судьбе, которая складывается из каждого дня, каждого события и поступка... Пишите свою историю разумно, не забывайте, что жизнь не имеет черновика, её не переписать повторно, это делается только сразу и только начисто.

Осипова Н.В., социальный педагог

Фото на память и автографы:



Ближе к Новому году школа стала похожа на сказочный дворец. Непосредственное участие в её оформлении приняли все классы, которые своими руками создали чудесные украшения



**Ничто ВАМ не
напоминает этот
яркий красивый
шар?**

**Если ВЫ увидели
коронавирус, то Вам срочно
надо отдохнуть, отвлечься от
проблем и поверить во всё
хорошее, особенно в чудо!**



А это уже сам праздник 25 декабря!



Безопасные каникулы

**СОБЛЮДАЙ ПРАВИЛА
ПОЖАРНОЙ БЕЗОПАСНОСТИ!**



**СВЕЧИ ЁЛКУ УКРАШАЮТ,
КРАСОТУ ЕЙ ПРИДАЮТ,
НО ПОЖАРОМ УГРОЖАЮТ
И БЕДУ ВАМ ПРИНЕСУТ!**



**СОБЛЮДАЙ ПРАВИЛА
ПОЖАРНОЙ БЕЗОПАСНОСТИ!**



**ОТ ОГНЯ И ДЫМА
СПРЯТАТЬСЯ НЕЛЬЗЯ.
УБЕГАТЬ ИЗ ДОМА
НУЖНО ВАМ, ДРУЗЬЯ!**



**СОБЛЮДАЙ ПРАВИЛА
ПОЖАРНОЙ БЕЗОПАСНОСТИ!**



**НЕИСПРАВНУЮ ГИРЛЯНДУ
ЛУЧШЕ НЕ ВКЛЮЧАТЬ,
ЧТОБ ПОЖАРНЫХ И ВРАЧЕЙ
В ДОМ НЕ ВЫЗЫВАТЬ!**



**ВНИМАНИЕ!!!
ЗИМНИЕ
КАНИКУЛЫ!**

Ребята! На зимних каникулах будьте аккуратны и внимательны, приходите в школу отдохнувшие и здоровые!!!

- Помним: Новый год – семейный праздник. Семья – это ваши близкие, а не сотни виртуальных друзей в соцсетях.
- По возможности больше времени проведем на свежем воздухе, ведь в учебный период вы мало гуляете на улице.
- Все, что в школе говорили о вреде спиртных и энергетических напитков, электронных и обычных сигарет, вейпов, – держим в голове, думаем, прежде, чем перейти к действиям.
- Не забываем, что новогодние угощения и лакомства должны быть на пользу желудку!!! Не хотелось бы после праздников увидеть очередь в медкабинет с жалобами на боли в животе.
- Помним об опасности открытых окон! Соблюдаем осторожность при проветривании, не оставляем одних младших братьев и сестёр.
- В общественных местах и компаниях мы вежливы, соблюдаем нормы этики и морали.
- Несоввершеннолетним без сопровождения взрослых можно находиться на улице до 22.00.
- При катании на ватрушках, коньках, лыжах – соблюдаем технику безопасности.
- Проявляем осторожность при пользовании газовыми приборами, при обращении с острыми, колющими и режущими, легковоспламеняющимися и взрывоопасными предметами.
- Покупаем качественные пиротехнические изделия и устраиваем фейерверки только вместе со взрослыми!!!
- Помним о правилах пожарной безопасности, поведении на водоемах, в лесу, запрете выхода на тонкий лёд.
- В тёмных местах, на свалках, пустырях, в заброшенных зданиях, рядом с железной дорогой и автомагистралью – не гуляем и не затеваем никаких забав. Это опасно!!!
- Прежде чем общаться с незнакомыми людьми в жизни и Интернете, открывать им двери, приводить домой новых друзей, знакомых без позволения родителей, - вспоминаем, чем это грозит нашей безопасности!!!
- Если куда-то едем самостоятельно – поддерживаем связь с близкими, сообщаем о своих перемещениях (если вас отпускают). При
- Не забываем об ответственности за участие в несанкционированных массовых мероприятиях.
- Соблюдаем правила поведения для предотвращения заражения ОРВИ, гриппом и коронавирусной инфекцией.

ПОМНИТЕ: НАША ЖИЗНЬ И ЗДОРОВЬЕ – В НАШИХ РУКАХ!
Желаю всем БЕЗОПАСНЫХ зимних каникул!!!

Ваш соц. педагог Наталья Васильевна.

**Пришла зима. Трещат
морозы**

**И щиплют уши, щёки, нос –
Оденься лучше потеплее,
Чтоб очень сильно не замёрз.**



**Если любишь с ветерком лихо
покататься,
Помни, от дорог подальше надо тут
держаться.**

**Ведь, наверно, ты учил Правила движенья,
Они порой важнее, чем таблица умноженья!!!**

**Зимой сосульки с крыш свисают –
Под ними лучше не ходить,
Упасть сосулька может с крыши
И в человека угодить!**



**Если вышел на каток,
Поиграть в хоккей разок, -
Будь осторожен, не гоняй,
Коньком друзей не задевай!**



**Не ходи зимой по льду,
Можешь ты попасть в беду –
В лунку или полыню.
И загубишь жизнь свою!!!**

**Снег летает и кружится,
И под ноги к нам ложится.
В рот его ты не бери,
Он весь грязный изнутри.
Грязь – вредна, она опасна,
В ней микробы – это ясно!**



**Декабрь несёт с собою семь погод.
Он вьюжит, кружит, завывает и
метёт.
Да плюс опасный очень гололёд!
Не поскользнись случайно в Новый год!**



**Животных безпризорных
берегись,
Руками их не трогай ни за
что!**

**Пусть милая собачка или кот –
Уколы не милы потом в живот!!!**

**Когда идешь в общественное
место,
Веди себя достойно и культурно!
Любому человеку ведь известно –**



**Ужасен тот,
кто был воспитан дурно!!!**

Над выпуском работали: ученики 5 и 9 классов, социальный педагог Осипова Н.В.

Дизайн газеты: выпускница школы Саид Камал Лима

Вдохновляла и направляла: Михайлова М.Е.